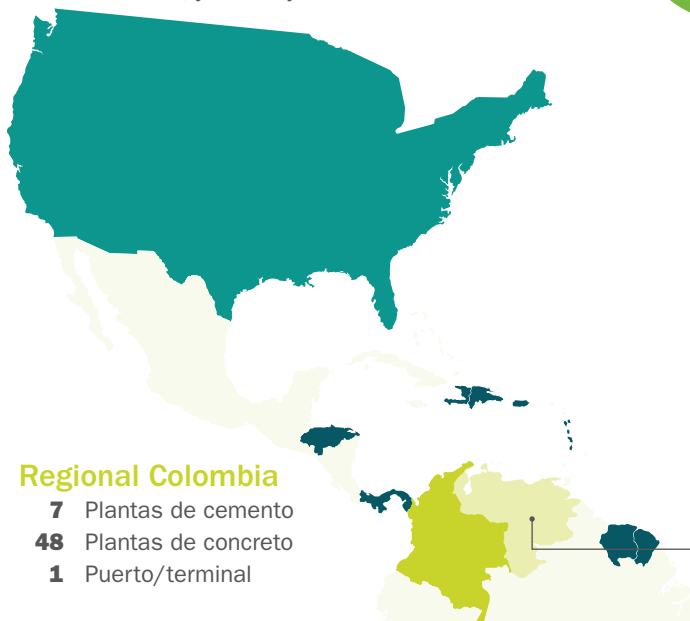


Dónde operamos

GRI [102-2/102-4/102-6/102-7]

Operamos en 15 países y territorios

A través de tres regionales: Colombia, Estados Unidos, y Caribe y Centroamérica.



Regional Colombia

- 7 Plantas de cemento
- 48 Plantas de concreto
- 1 Puerto/terminal

Capacidad instalada

Cemento

23 millones de toneladas

Concreto

18 millones de metros cúbicos

EXPORTAMOS A

34
DESTINOS

Regional USA

- 4 Plantas de cemento
- 3 Moliendas de clínker
- 280 Plantas de concreto
- 21 Puertos/terminales

Regional Caribe y Centroamérica

- 2 Plantas de cemento
- 6 Moliendas de clínker
- 16 Plantas de concreto
- 11 Puertos/terminales

Cementos Argos S. A. tiene presencia en Venezuela a través de su subsidiaria Corporación de Cemento Andino C. A., la cual es actualmente parte de un proceso judicial con respecto de la expropiación por parte del Gobierno venezolano de su planta localizada en el estado de Trujillo en Venezuela. La indemnización que reciba Cementos Argos S. A. o su filial Compañía de Cemento Andino C. A. está sujeta a las decisiones judiciales de los órganos competentes de la República Bolivariana de Venezuela. Argos mantiene la reclamación por su inversión en ese país.



13

Plantas de cemento



94

Centros de despacho



+340

Plantas de concreto



1.274

Vagones de tren



33

Puertos/terminales



+2.600

Camiones mezcladores
(40 convertidos a gas)



9

Moliendas de clínker



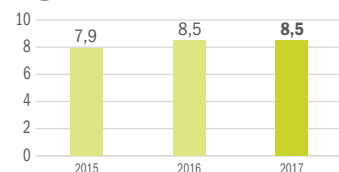
5

Barcos propios
1 rentado permanentemente

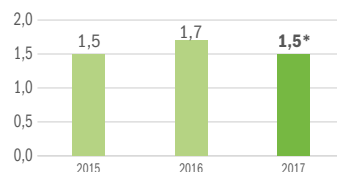
Cifras relevantes 2017

Resultados económicos [102-2]

Ingresos Billones de pesos

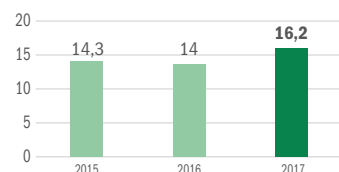


Ebitda [A-RE2] Billones de pesos



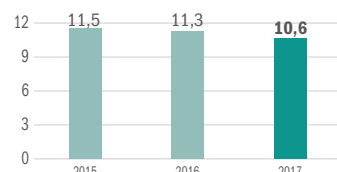
Volumen de cemento despachado

Millones de toneladas



Volumen de concreto despachado

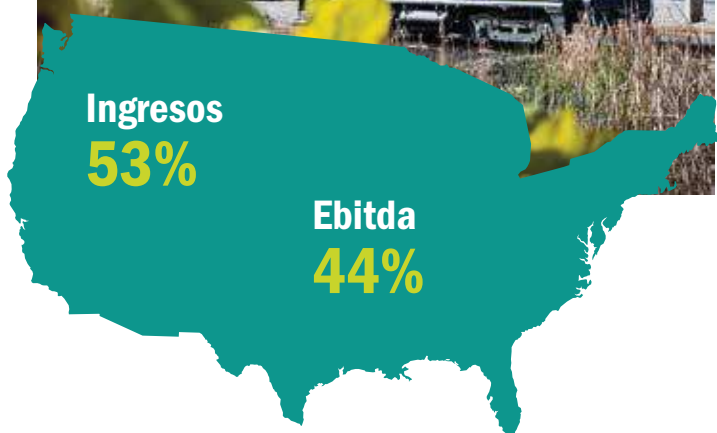
Millones de m³



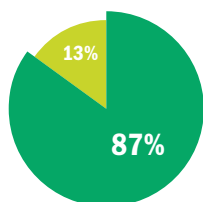
* Ebitda ajustado: excluye indemnizaciones y pensiones anticipadas no recurrentes asociadas a BEST.

Logros destacados 2017

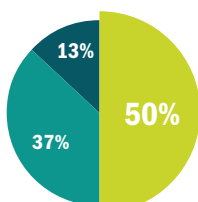
Estados Unidos se consolida como el mayor generador de ingresos y ebitda.



Talento: 8.547 colaboradores
GRI [102-7/102-8]



Mujeres: 1.150
Hombres: 7.397



Colombia: 4.228
Estados Unidos: 3.178
Caribe y Centroamérica: 1.141

BEST [A-BE1]



~USD 12

Ahorro en el costo por tonelada de producción de cemento en Colombia

Innovación



20,7% de los ingresos totales provienen de la innovación.

MEMBER OF
Dow Jones Sustainability Indices
In Collaboration with RobecoSAM



Fuimos reconocidos como una de las cementeras más sostenibles del mundo, según el Índice de Sostenibilidad de Dow Jones, y recibimos la distinción **Gold Class** en el anuario de RobecoSAM.

Aporte a la sociedad

VAS [A-LS1]

El **valor neto** agregado para la sociedad fue **4,73** veces el beneficio que retuvimos en 2016.

Avance ambiental

2,2% menos emisiones de CO₂ con respecto a 2016

USD 34,9 millones CAPEX, OPEX y otras inversiones ambientales

Seguridad y salud en el trabajo

1,16 índice de frecuencia (consolidado)

19,76 índice de severidad (consolidado)